

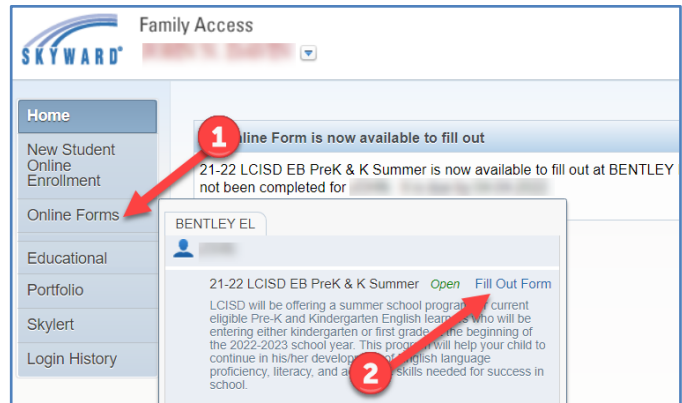
LCISD 21-22 LCISD EB Para los grados PreK a K

Para los grados PreK a K

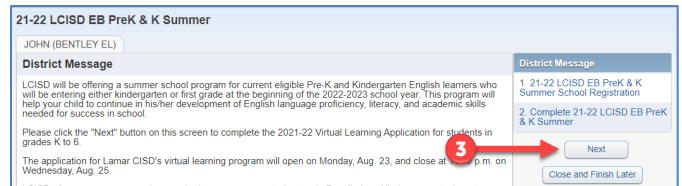
Para obtener información sobre cómo acceder a Skyward Family Access o cómo acceder a su nombre de usuario o contraseña de tutor, visite <https://www.lcisd.org/students-parents/family-access>.

1. Inicie sesión en Skyward Family Access Center y haga clic en la opción de menú "Online Forms".

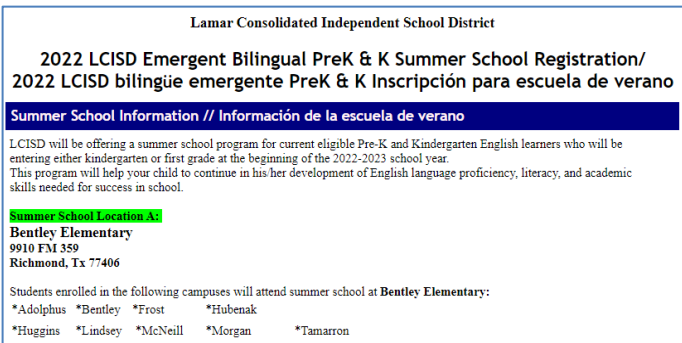
2. Haga clic en el botón " Fill Out Form" para el formulario de inscripción de la escuela de verano EB PreK & K de LCISD 21-22.



3. Lea el resumen de información del Formulario de inscripción para la escuela de verano EB PreK & K de LCISD 21-22 y haga clic en el botón "Next" en el lado derecho de la pantalla.



4. Lea la información en el formulario de solicitud.



5. En la parte inferior del formulario, responda todas las preguntas hasta el final del formulario.

6. Haga clic en el boton “Complete Step 1 and move to Step 2” en la parte de la pagina.

So no puede ver este boton, intente maximizar la Ventana de su navegador de Internet.

7. Haga click en el boton “Submit 21-22 LCISD EB PreK & K Summer School Registration form” en la baja inferior de la pantalla del paso 2

8. Verá un mensaje de verificación de que ha completado con éxito el formulario de inscripción de la escuela de verano EB PreK & K de LCISD 21-22 para su estudiante.